

Kennzahlen

Aktuelle Werte

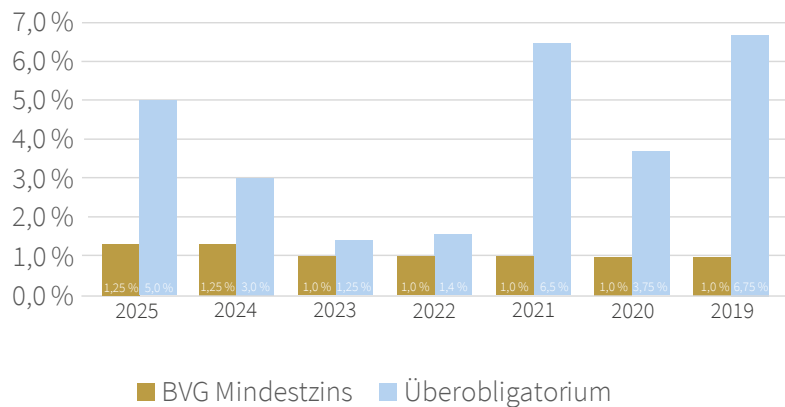
Nettoperformance per 30.04.2026	2,40 %
Deckungsgrad per 30.04.2026	113,9 % ¹

Performance-Historie

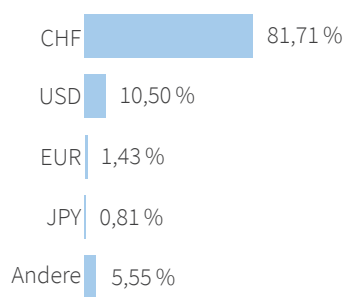
2026	Nettoperformance Monat	Nettoperformance YTD	Deckungsgrad
Dezember			
November			
Oktober			
September			
August			
Juli			
Juni			
Mai			
April	3,47 %	2,40 %	113,9 % ¹
März	-2,84 %	-1,03 %	110,6 % ¹
Februar	1,27 %	1,87 %	113,8 % ¹
Januar	0,58 %	0,58 %	112,5 % ¹
2025			
4. Quartal		6,93 %	112,1 % ¹
3. Quartal		4,33 %	113,4 % ¹
2. Quartal		2,05 %	110,3 % ¹
1. Quartal		0,95 %	110,1 % ¹
2024		7,38 %	109,6 %
2023		3,81 %	104,7 %
2022		-8,76 %	101,6 %
2021		9,64 %	112,8 %
2020		3,85 %	110,2 %
2019		7,69 %	110,9 %

¹ Deckungsgrad: Hochrechnung und nicht revidiert

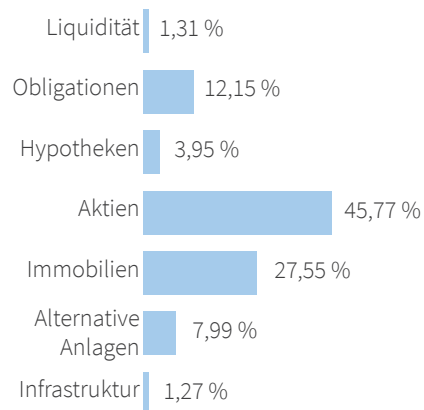
Verzinsung der Altersguthaben 2025 - 2019



Währungsallokation (in %)



Portfolio per 30.04.2026



Assets under Management (Mio. CHF) 1573

Anlagepolitik und Anlagestrategie

Das Teilvermögen «AXA MAC Top Invest» investiert als aktiv verwalteter Fund of Funds (Dachfonds) in Obligationen, Hypotheken, Aktien, Immobilien, alternative Anlagen und Infrastruktur innerhalb der jeweils gültigen Vorgaben im Rahmen des Bundesgesetzes über die berufliche Alters-, Hinterlassenen und Invalidenvorsorge (BVG/BVV 2). Der strategische Aktienanteil beträgt 45% (taktische Bandbreite 32,5%-57,5%). Fremdwährungsrisiken werden zu mindestens 74% abgesichert.

Anlagekategorie	Strategie	Bandbreite	
		min.	max.
Liquidität	1 %	0 %	10 %
Obligationen	13 %	3 %	28 %
Hypotheken	4 %	1 %	7 %
Aktien	45 %	32,5 %	57,5 %
Immobilien	27 %	14 %	39 %
Alternative Anlagen	9 %	0 %	13 %
Infrastruktur	1 %	0 %	4 %